

Instalación del programa DraftSight.

Lo primero de todo será descargar el programa para poder trabajar con él.

Recuerda que es gratuito *“la licencia es gratuita”* y se puede instalar en cualquier ordenador únicamente requerirá una activación previa.

Puedes seguir el proceso de instalación viendo el vídeo instalación de DraftSight, del autor LugoMarketing, cuyo enlace es el siguiente: https://www.youtube.com/watch?v=w5fAnW5Yye8&list=PL63oysJWiQC_xdqNWUB1WItYX3ztq_ar

Tal y como se indica en el vídeo, ahora mismo ya puedes descargarlo en el siguiente link, busca el más apropiado a tu sistema operativo y a funcionar!!!

Haga clic en el enlace <http://www.3ds.com/es/productos-y-servicios/draftsight/> para abrir el recurso.



Figura 1. Página de Dassault Systèmes que lanza DraftSight

Ahora debes elegir la licencia puedes utilizar la primera por defecto




Figura 2. Selección de la licencia de DraftSight

Descarga la versión adecuada para su sistema operativo de entre las que aparecen a continuación

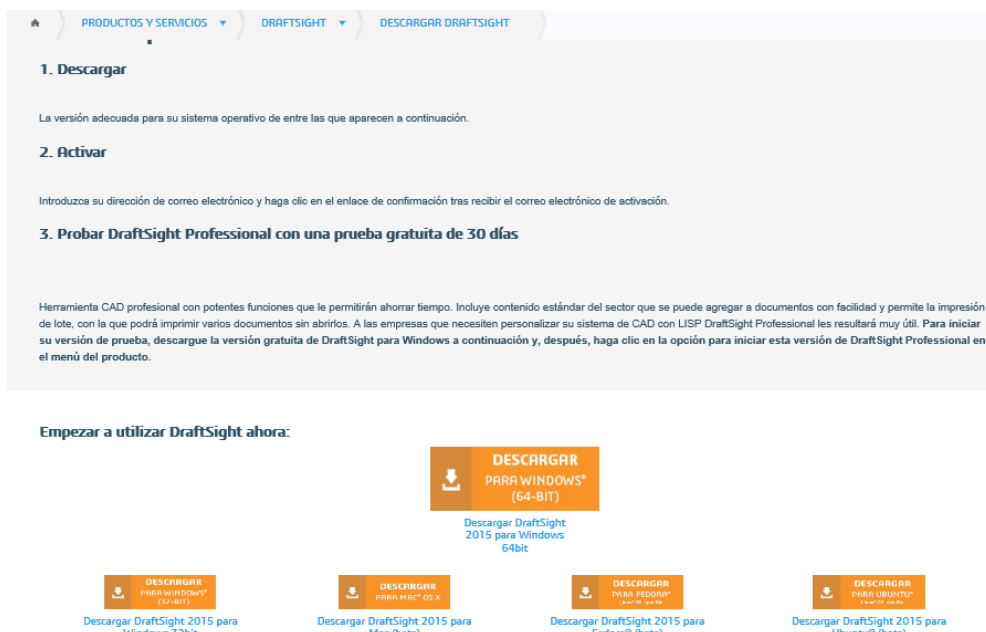


Figura 3. Selección de la versión adecuada de DraftSight

Luego aceptas los términos de licencia y tendrás instalado el programa.

Recuerda que para poder empezar a utilizarlo debes registrarte y confirmar el correo electrónico.

Tendrás que rellenar un cuadro como este:

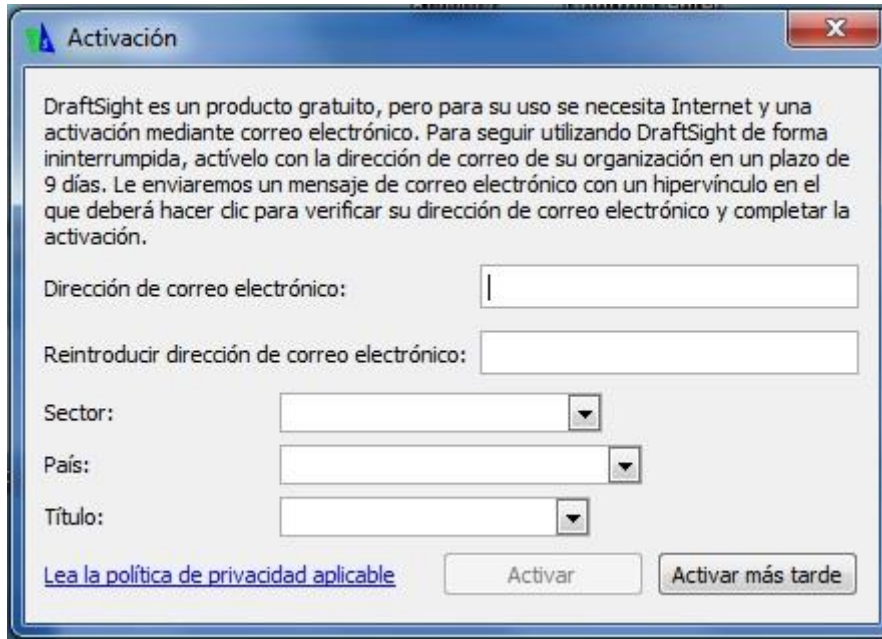


Figura 4. Activación de DraftSight

Ahora sí, ya puedes empezar a dibujar.

Recuerda que la versión que acabas de instalarte es gratuita y operativa 100%, y no finaliza a los 30 días.

En el menú de la parte superior tienes (Probar Draftsight profesional), esta si que es por 30 días, al terminar ese período en ese menú le puedes decir regresar al Draftsight gratuito.

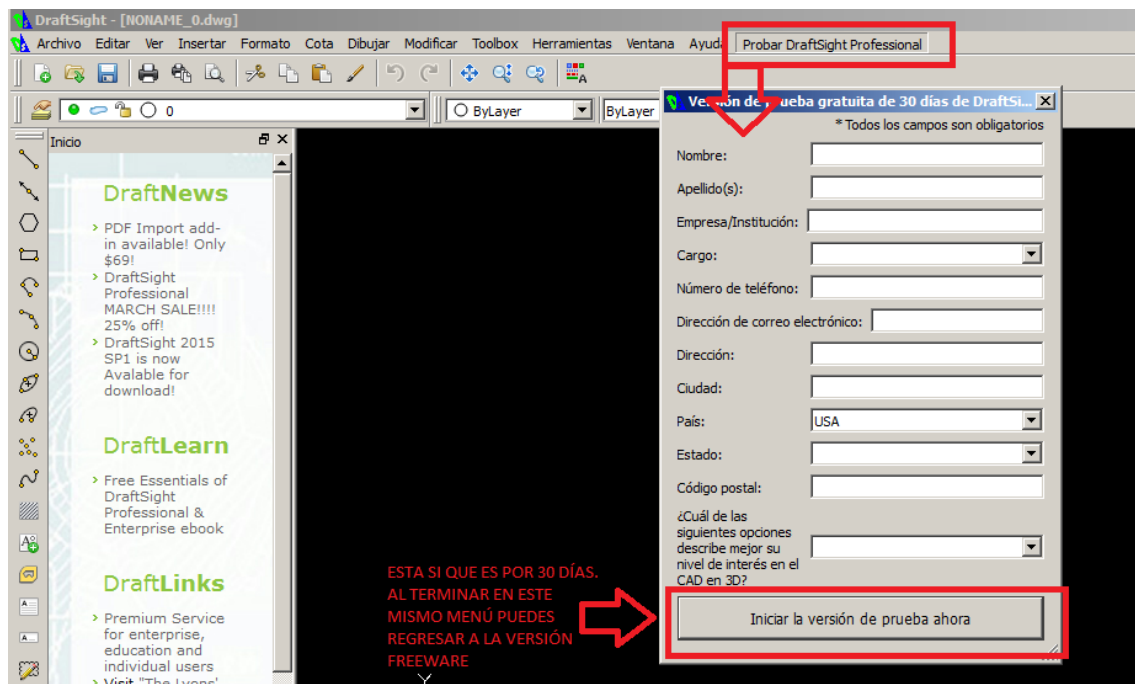


Figura 5. Probar Draftsight profesional

¿Para qué se utiliza DraftSight?

DraftSight puede utilizarse para lo siguiente:

- Crear dibujos en 2D
- Actualizar y mantener archivos .dwg y .dxf
- Crear archivos PDF
- Intercambiar archivos con empresas que ofrezcan o necesiten datos guardados en formatos de archivo .dwg o .dxf

¿Qué ofrece DraftSight si se necesita asistencia?

DraftSight ofrece el servicio online de soporte de la comunidad. Al registrarse para tener acceso a la comunidad de DraftSight (a través de DraftSight.com), los usuarios obtienen acceso inmediato y libre a lo siguiente:

- Atractivos vídeos de formación
- Tutoriales y materiales de formación fáciles de seguir
- Discusiones online con la comunidad de DraftSight (zona iQuestions)